

令和8年5月25日  
警視庁匿名・流動型犯罪グループ対策本部

# 令和8年4月末における 特殊詐欺の認知・検挙状況等について (暫定値)

※ 令和8年の特殊詐欺の手口についてのお知らせ

令和8年4月1日から、手口分類を変更し、「警察官かたり」を「ニセ警察詐欺」として独立して分類し、SNS型投資・ロマンス詐欺を特殊詐欺の一手口として加えたものを、「特殊詐欺」とすることとなりました。

# 第1 特殊詐欺の状況

## 1 認知件数・被害額

### ア 令和8年4月単月

		ニセ警察		オレオレ		預貯金		架空料金請求		還付金		融資保証金		金融商品		ギャンブル		交際あっせん		その他		キャッシュカード詐欺盗		SNS型投資		SNS型ロマンス		合計	
		既遂		既遂		既遂		既遂		既遂		既遂		既遂		既遂		既遂		既遂		既遂		既遂		既遂		既遂	
認知件数	R8・4月	144	(141)	69	(65)	4	(4)	43	(43)	44	(44)	0	(0)	2	(2)	0	(0)	4	(4)	22	(22)	8	(8)	138	(138)	34	(34)	512	(505)
	(R7・4月)	207	(206)	60	(60)	17	(17)	24	(24)	35	(35)	3	(3)	0	(0)	0	(0)	1	(1)	5	(5)	26	(25)	60	(60)	27	(26)	465	(462)
	前年比	-63	(-65)	+9	(+5)	-13	(-13)	+19	(+19)	+9	(+9)	-3	(-3)	+2	(+2)	±0	(±0)	+3	(+3)	+17	(+17)	-18	(-17)	+78	(+78)	+7	(+8)	+47	(+43)
	増減率	-30.4%	(-31.6%)	+15.0%	(+8.3%)	-76.5%	(-76.5%)	+79.2%	(+79.2%)	+25.7%	(+25.7%)	-100.0%	(-100.0%)	-	-	-	-	+300.0%	(+300.0%)	+340.0%	(+340.0%)	-69.2%	(-68.0%)	+130.0%	(+130.0%)	+25.9%	(+30.8%)	+10.1%	(+9.3%)
被害額	R8・4月	2,016,208,332		173,546,000		7,279,000		253,300,339		126,403,431		0		3,220,000		0		11,316,600		126,526,735		8,012,000		2,767,821,229		551,507,229		6,045,140,895	
	(R7・4月)	2,562,019,256		261,405,862		18,922,000		98,970,560		91,268,211		19,054,589		0		0		6,365,000		14,341,100		19,878,000		690,446,760		374,027,316		4,156,698,654	
	前年比	-545,810,924		-87,859,862		-11,643,000		+154,329,779		+35,135,220		-19,054,589		+3,220,000		±0		+4,951,600		+112,185,635		-11,866,000		+2,077,374,469		+177,479,913		+1,888,442,241	
	増減率	-21.3%		-33.6%		-61.5%		+155.9%		+38.5%		-100.0%		-		-		+77.8%		+782.3%		-59.7%		+300.9%		+47.5%		+45.4%	
R8 平均額(既遂)		14,299,350		2,669,938		1,819,750		5,890,706		2,872,805		0		1,610,000		0		2,829,150		5,751,215		1,001,500		20,056,676		16,220,801		11,970,576	

### イ 令和8年4月末累計

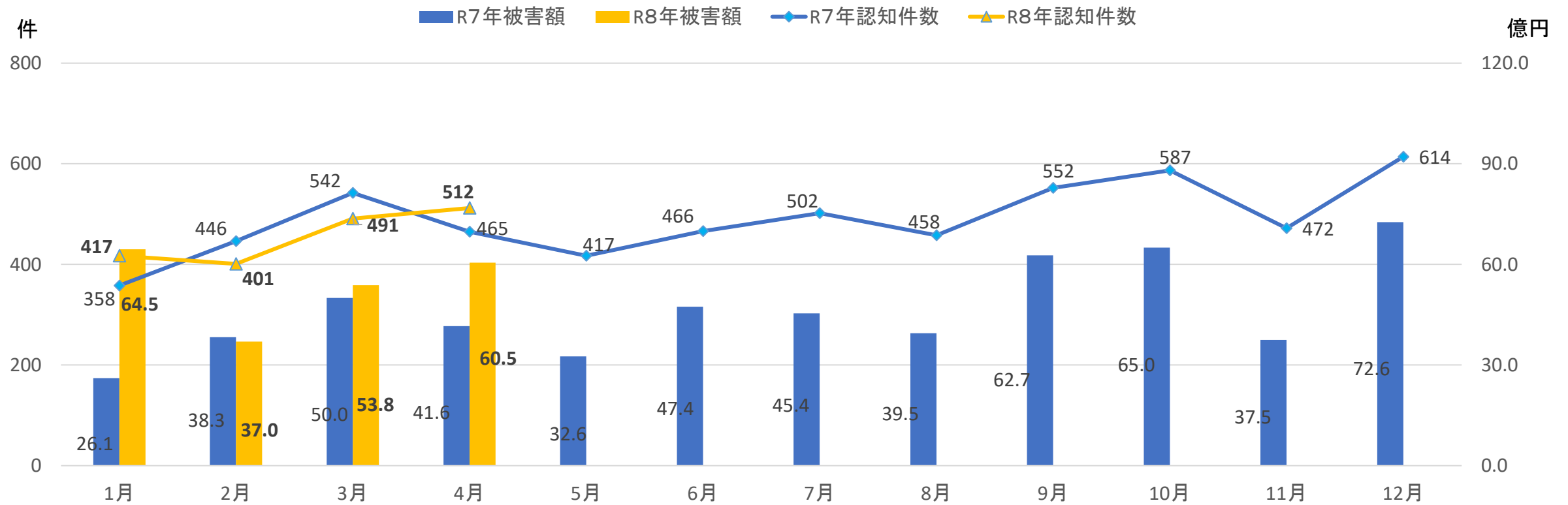
		ニセ警察		オレオレ		預貯金		架空料金請求		還付金		融資保証金		金融商品		ギャンブル		交際あっせん		その他		キャッシュカード詐欺盗		SNS型投資		SNS型ロマンス		合計	
		既遂		既遂		既遂		既遂		既遂		既遂		既遂		既遂		既遂		既遂		既遂		既遂		既遂		既遂	
認知件数	R8・4月末	446	(440)	173	(164)	18	(17)	179	(179)	200	(200)	6	(5)	18	(18)	0	(0)	12	(12)	73	(73)	31	(31)	540	(538)	125	(125)	1,821	(1,802)
	(R7・4月末)	724	(723)	266	(247)	86	(84)	137	(137)	165	(165)	10	(10)	2	(2)	0	(0)	5	(5)	15	(15)	85	(84)	219	(219)	97	(96)	1,811	(1,787)
	前年比	-278	(-283)	-93	(-83)	-68	(-67)	+42	(+42)	+35	(+35)	-4	(-5)	+16	(+16)	±0	(±0)	+7	(+7)	+58	(+58)	-54	(-53)	+321	(+319)	+28	(+29)	+10	(+15)
	増減率	-38.4%	(-39.1%)	-35.0%	(-33.6%)	-79.1%	(-79.8%)	+30.7%	(+30.7%)	+21.2%	(+21.2%)	-40.0%	(-50.0%)	+800.0%	+800.0%	-	-	+140.0%	+140.0%	+386.7%	+386.7%	-63.5%	-63.1%	+146.6%	+145.7%	+28.9%	(+30.2%)	+0.6%	(+0.8%)
被害額	R8・4月末	4,824,510,762		675,417,754		28,402,000		1,445,992,716		503,812,888		3,753,624		226,803,547		0		80,458,352		424,024,846		46,485,000		10,997,365,184		2,322,615,769		21,579,642,442	
	(R7・4月末)	8,575,216,205		1,066,559,016		71,812,000		540,186,710		405,237,818		30,977,693		10,283,367		0		27,446,066		47,439,111		127,596,000		3,596,049,526		1,100,348,601		15,599,152,113	
	前年比	-3,750,705,443		-391,141,262		-43,410,000		+905,806,006		+98,575,070		-27,224,069		+216,520,180		±0		+53,012,286		+376,585,735		-81,111,000		+7,401,315,658		+1,222,267,168		+5,980,490,329	
	増減率	-43.7%		-36.7%		-60.4%		+167.7%		+24.3%		-87.9%		+2105.5%		-		+193.2%		+793.8%		-63.6%		+205.8%		+111.1%		+38.3%	
R8 平均額(既遂)		10,964,797		4,118,401		1,670,706		8,078,172		2,519,064		750,725		12,600,197		0		6,704,863		5,808,560		1,499,516		20,441,199		18,580,926		11,975,384	

※ 令和8年4月1日から、手口分類を変更し、「警察官かたり」を「ニセ警察詐欺」として独立して分類し、SNS型投資・ロマンス詐欺を特殊詐欺の一手口として加えたものを、「特殊詐欺」とすることとなりました。

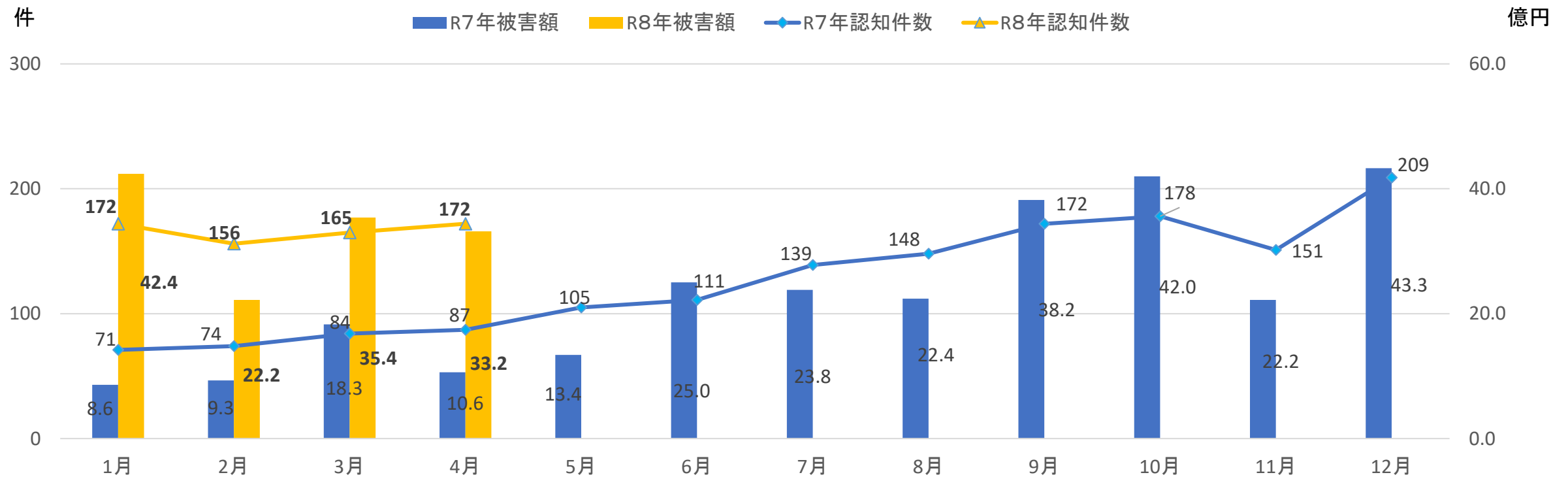
※ 被害額はカード手交の払出額を含む

## ウ 認知件数・被害額の月別推移

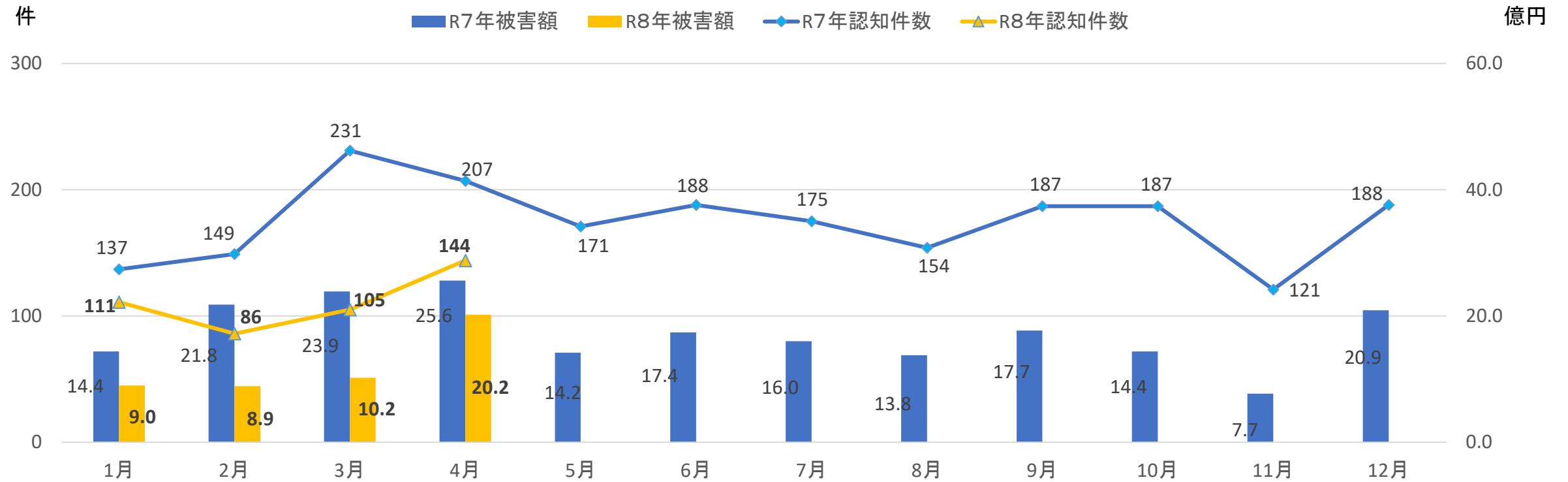
### ・ 特殊詐欺全体



### ・ SNS型投資・ロマンス詐欺



## ・ 二七警察詐欺



## 2 検挙状況（令和8年4月末現在）

	検挙件数	検挙人員	うち		
			少年	暴力団	外国人
令和8年4月末	608	203	30	30	41
前年比	-49	-7	±0	+9	+25
割合		100.0%	14.8%	14.8%	20.2%

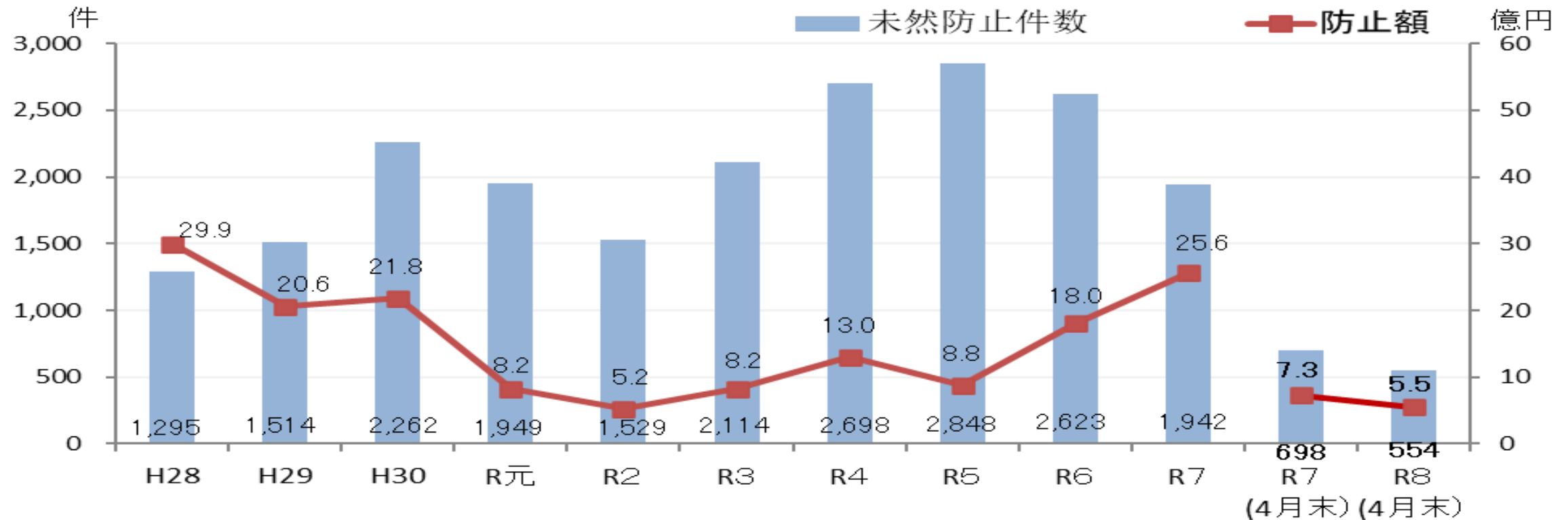
※ 令和8年4月1日から、特殊詐欺の検挙件数及び検挙人員は、特殊詐欺のほか、犯罪収益が同詐欺に由来する組織的犯罪処罰法違反を含む。

※ 令和7年の特殊詐欺の検挙件数及び検挙人員は組織的犯罪処罰法違反は含まれていない。

### 3 未然防止の状況

#### ア 全体の未然防止状況

未然防止の推移（過去10年）



※ 未然防止件数及び被害防止額 ～ 554件、合計 約5億4,752万円 (4月末累計)

※ R6からSNS型投資・ロマンス詐欺の未然防止を含む。

#### イ 職種別の未然防止状況

	金融機関 職員	警察関係	電話 センター	コンビニ 店員	業務中の一般人					業務外の 一般人	合計
					警備員	介護職員	タクシー 運転手	配送業	その他		
R8年(4月末)	206	16	16	229	0	2	0	0	17	68	554
割合	37.2%	2.9%	2.9%	41.3%	0.0%	0.4%	0.0%	0.0%	3.1%	12.3%	100.0%
前年比	-43	-16	-26	-28	-2	-1	-1	-1	-24	-2	-144
増減率	-17.3%	-50.0%	-61.9%	-10.9%	-100.0%	-33.3%	-100.0%	-100.0%	-58.5%	-2.9%	-20.6%
R7年(4月末)	249	32	42	257	2	3	1	1	41	70	698
R8年(4月末)	452,047,400	2,400,000	0	21,176,110	0	200,000	0	0	105,000	71,592,620	547,521,130
割合	82.6%	0.4%	0.0%	3.9%	0.0%	0.0%	0.0%	0.0%	0.0%	13.1%	100.0%
前年比	-109,938,646	-46,210,600	±0	-5,605,140	±0	-300,000	±0	±0	-68,427,720	+45,171,320	-185,310,786
増減率	-19.6%	-95.1%	—	-20.9%	—	-60.0%	—	—	-99.8%	+171.0%	-25.3%
R7年(4月末)	561,986,046	48,610,600	0	26,781,250	0	500,000	0	0	68,532,720	26,421,300	732,831,916

※ 業務外の一般人とは、ATM利用者や友人、知人等を示す。

## 4 犯行予兆電話の状況

### 月別の通報状況(R6年～R8年4月末)

