

令和 8 年 3 月 16 日  
匿名・流動型犯罪グループ対策本部

令和 8 年 2 月末における  
「特殊詐欺」及び「SNS型投資・ロマンス詐欺」  
の認知・検挙状況等について  
(暫定値)

# 1 特殊詐欺の状況

## (1) 認知件数・被害額

### ア 令和8年2月単月

		オレオレ		預貯金		架空料金請求		還付金		融資保証金		金融商品		ギャンブル		交際あっせん		その他		キャッシュカード 詐欺盗		合計	
			既遂		既遂		既遂		既遂		既遂		既遂		既遂		既遂		既遂		既遂		既遂
認知 件数	R8・2月	110	(108)	5	(5)	39	(39)	61	(61)	2	(2)	6	(6)	0	(0)	2	(2)	13	(13)	7	(7)	245	(243)
	(R7・2月)	233	(225)	28	(28)	33	(33)	50	(50)	1	(1)	0	(0)	0	(0)	2	(2)	4	(4)	21	(21)	372	(364)
	前年比	-123	(-117)	-23	(-23)	+6	(+6)	+11	(+11)	+1	(+1)	+6	(+6)	±0	(±0)	±0	(±0)	+9	(+9)	-14	(-14)	-127	(-121)
	増減率	-52.8%	(-52.0%)	-82.1%	(-82.1%)	+18.2%	(+18.2%)	+22.0%	(+22.0%)	+100.0%	(+100.0%)	-	-	-	-	±0.0%	(±0.0%)	+225.0%	(+225.0%)	-66.7%	(-66.7%)	-34.1%	(-33.2%)
被害額	R8・2月	1,016,542,299		5,559,000		156,917,211		155,264,846		1,953,624		61,578,737		0		19,213,460		58,962,689		10,637,000		1,486,628,866	
	(R7・2月)	2,441,872,627		29,313,000		223,996,900		155,323,843		2,855,345		0		0		3,547,000		9,146,594		29,829,000		2,895,884,309	
	前年比	-1,425,330,328		-23,754,000		-67,079,689		-58,997		-901,721		+61,578,737		±0		+15,666,460		+49,816,095		-19,192,000		-1,409,255,443	
	増減率	-58.4%		-81.0%		-29.9%		-0.0%		-31.6%		-		-		+441.7%		+544.6%		-64.3%		-48.7%	
R8 平均額(既遂)		9,412,429		1,111,800		4,023,518		2,545,325		976,812		10,263,123		0		9,606,730		4,535,591		1,519,571		6,117,814	

### イ 令和8年2月末累計

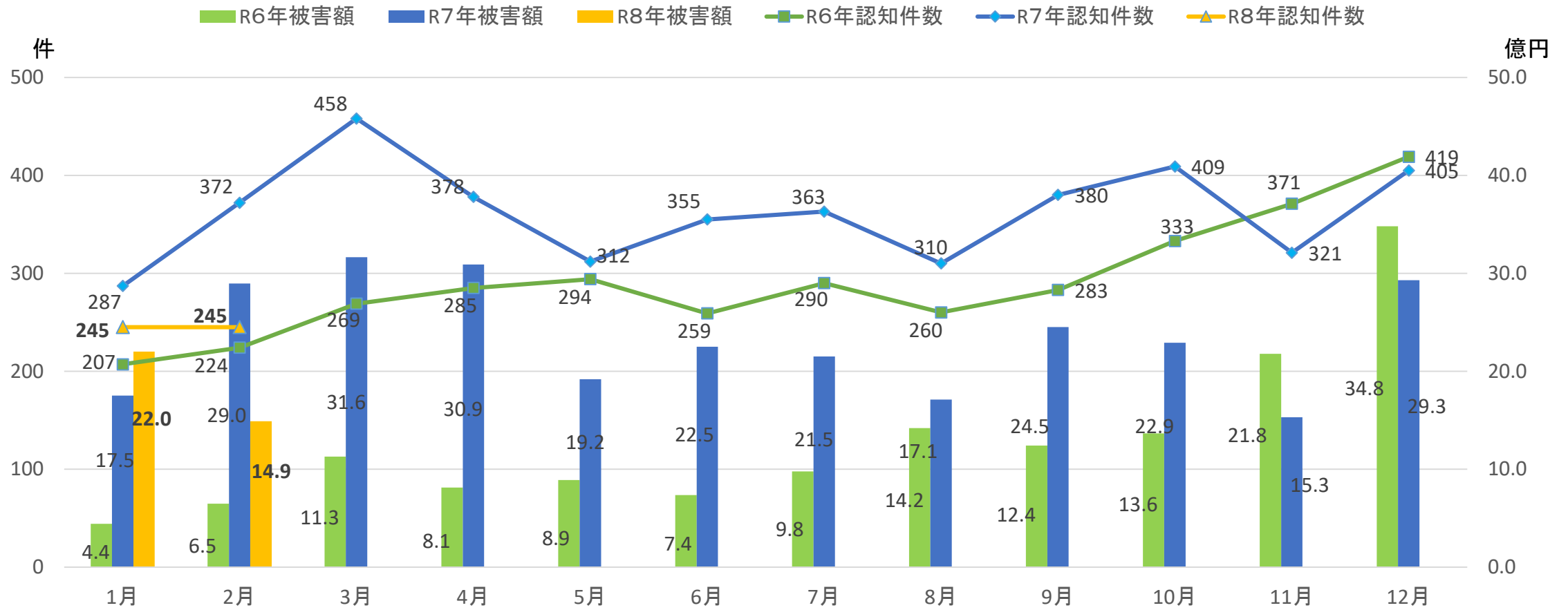
		オレオレ		預貯金		架空料金請求		還付金		融資保証金		金融商品		ギャンブル		交際あっせん		その他		キャッシュカード 詐欺盗		合計	
			既遂		既遂		既遂		既遂		既遂		既遂		既遂		既遂		既遂		既遂		既遂
認知 件数	R8・2月末	242	(238)	12	(11)	86	(86)	82	(82)	5	(4)	8	(8)	0	(0)	6	(6)	32	(32)	17	(17)	490	(484)
	(R7・2月末)	408	(395)	45	(44)	81	(81)	77	(77)	4	(4)	1	(1)	0	(0)	2	(2)	5	(5)	36	(36)	659	(645)
	前年比	-166	(-157)	-33	(-33)	+5	(+5)	+5	(+5)	+1	(±0)	+7	(+7)	±0	(±0)	+4	(+4)	+27	(+27)	-19	(-19)	-169	(-161)
	増減率	-40.7%	(-39.7%)	-73.3%	(-75.0%)	+6.2%	(+6.2%)	+6.5%	(+6.5%)	+25.0%	(+0.0%)	+700.0%	+700.0%	-	-	+200.0%	+200.0%	+540.0%	+540.0%	-52.8%	(-52.8%)	-25.6%	(-25.0%)
被害額	R8・2月末	2,058,284,596		9,559,000		1,042,101,480		194,499,768		3,453,624		103,306,737		0		51,349,460		204,014,627		16,596,000		3,683,165,292	
	(R7・2月末)	4,025,566,154		40,313,000		269,099,650		225,611,232		7,613,369		7,508,367		0		3,547,000		10,118,154		56,958,000		4,646,334,926	
	前年比	-1,967,281,558		-30,754,000		+773,001,830		-31,111,464		-4,159,745		+95,798,370		+0		+47,802,460		+193,896,473		-40,362,000		-963,169,634	
	増減率	-48.9%		-76.3%		+287.3%		-13.8%		-54.6%		+1275.9%		-		+1347.7%		+1916.3%		-70.9%		-20.7%	
R8平均額(既遂)		8,648,255		869,000		12,117,459		2,371,948		863,406		12,913,342		0		8,558,243		6,375,457		976,235		7,609,846	

令和8年2月末	オレオレ詐欺	警察官かたり 「事件の容疑者」	割合
認知件数	242	(185)	76.4%
被害額	2,058,284,596	(1,681,558,996)	81.7%

※ 被害額はカード手交の払出額を含む

※ 架空料金請求詐欺22件(被害額8億5,365万円)を1月の認知件数・被害額に追加した。

## ウ 認知件数・被害額の月別推移



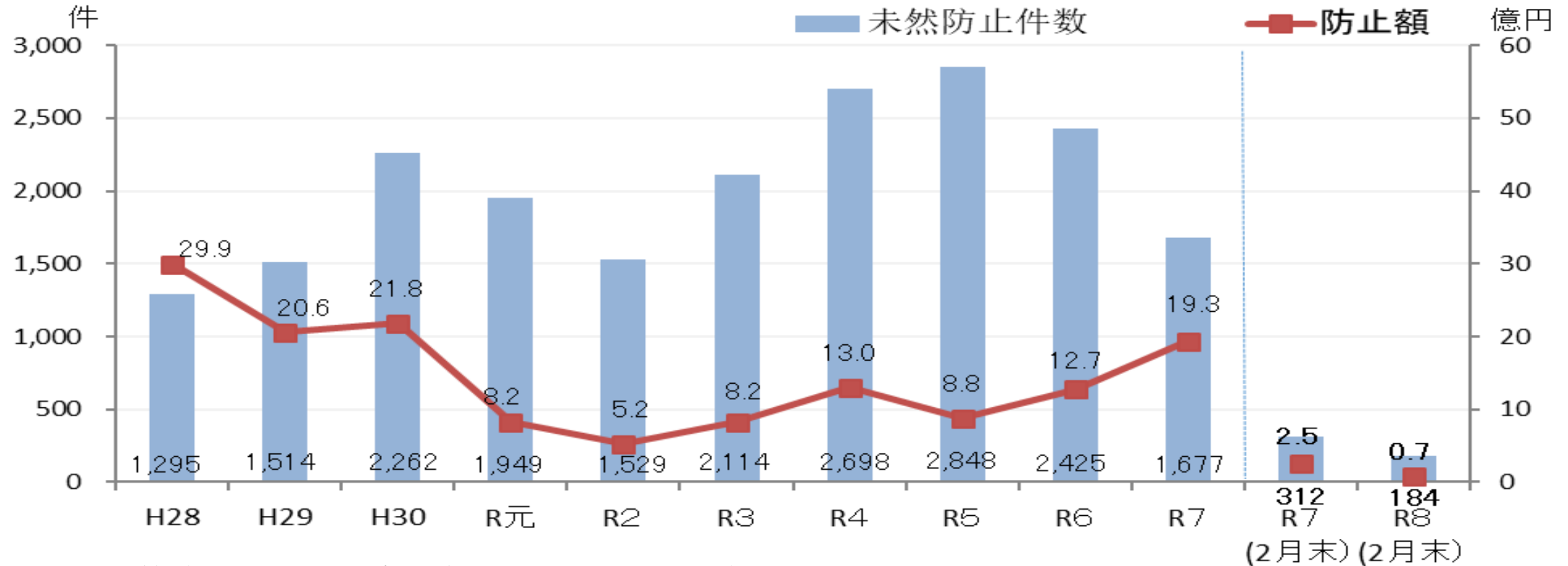
## (2) 検挙状況 (令和8年2月末現在)

	検 挙 件 数	検 挙 人 員	うち		
			少年	暴力団	外国人
令和8年2月末	241	72	18	11	9
前年比	-61	-40	+7	+1	+1
割 合		100.0%	25.0%	15.3%	12.5%

### (3) 未然防止の状況

#### ア 全体の未然防止状況

未然防止の推移（過去10年）



※ 未然防止件数及び被害防止額 ～ 183件、合計 約6,711万円 (2月末累計)

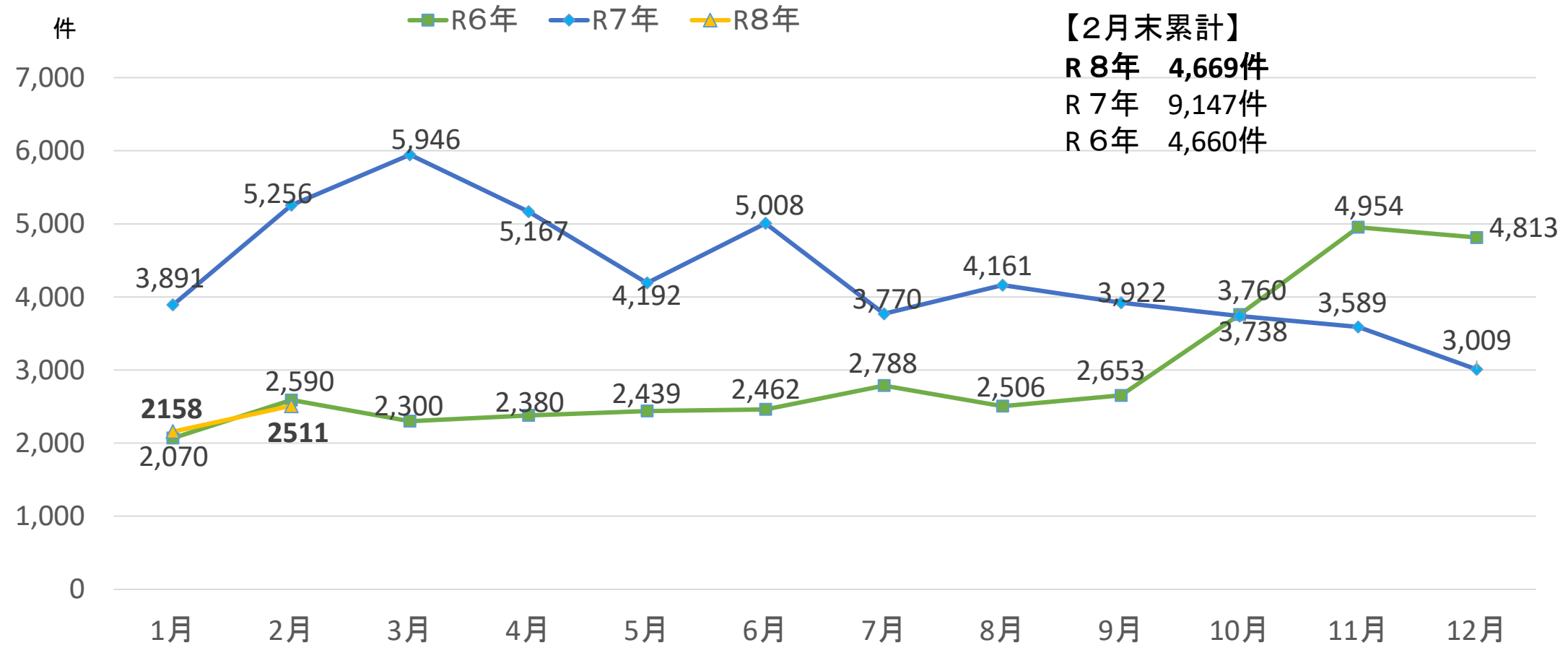
#### イ 職種別の未然防止状況

	金融機関 職員	警察関係	電話 センター	コンビニ 店員	業務中の一般人					業務外の 一般人	合計
					警備員	介護職員	タクシー 運転手	配送業	その他		
<b>R8年(2月末)</b>	56	6	8	74	0	0	0	0	9	30	183
割合	30.6%	3.3%	4.4%	40.4%	0.0%	0.0%	0.0%	0.0%	4.9%	16.4%	100.0%
前年比	-33	-13	-12	-46	-1	±0	±0	-1	-13	-10	-129
増減率	-37.1%	-68.4%	-60.0%	-38.3%	-100.0%	-	-	-100.0%	-59.1%	-25.0%	-41.3%
R7年(2月末)	89	19	20	120	1	0	0	1	22	40	312
<b>R8年(2月末)</b>	56,531,600	310,000	0	5,270,400	0	0	0	0	33,000	4,965,820	67,110,820
割合	84.2%	0.5%	0.0%	7.9%	0.0%	0.0%	0.0%	0.0%	0.0%	7.4%	100.0%
前年比	-95,511,000	-8,089,600	±0	-8,480,600	±0	±0	±0	±0	-55,350,100	-14,825,480	-182,256,780
増減率	-62.8%	-96.3%	-	-61.7%	-	-	-	-	-99.9%	-74.9%	-73.1%
R7年(2月末)	152,042,600	8,399,600	0	13,751,000	0	0	0	0	55,383,100	19,791,300	249,367,600

※ 業務外の一般人とは、ATM利用者や友人、知人等を示す。

## (4) 犯行予兆電話の状況

### 月別の通報状況(R6年～R8年2月末)



## 2 SNS型投資・ロマンス詐欺の状況

### (1) 認知件数・被害額

#### ア 令和8年2月単月

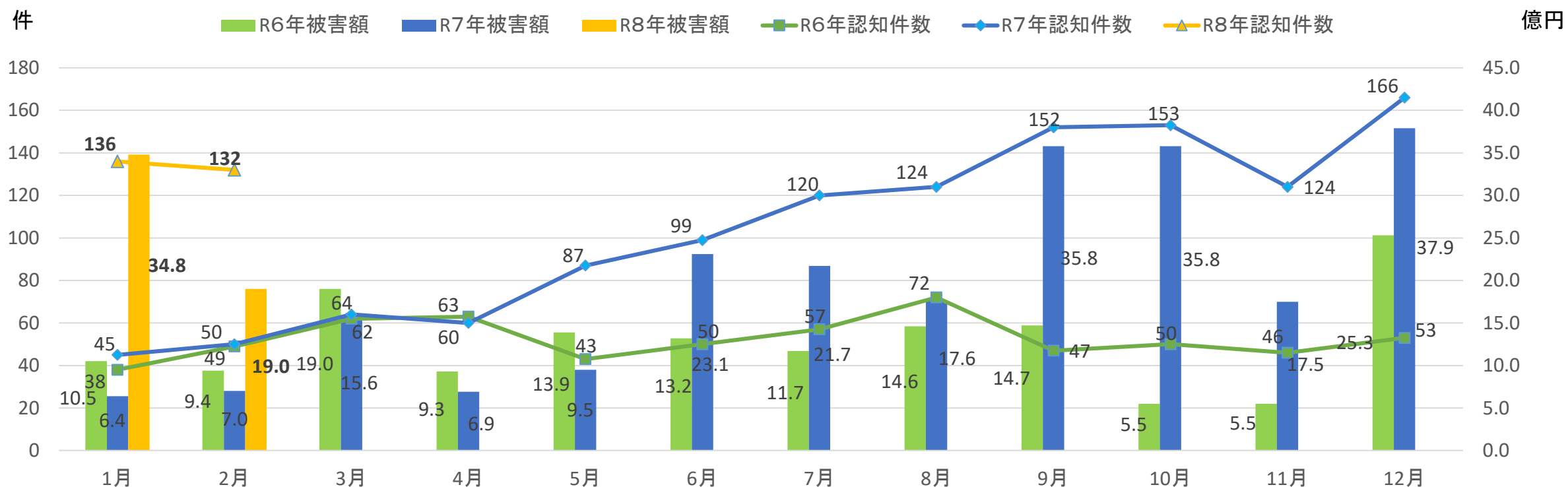
		SNS型投資詐欺		SNS型ロマンス詐欺		合計	
			既遂		既遂		既遂
認知 件数	R8・2月	132	(132)	24	(24)	156	(156)
	(R7・2月)	50	(50)	24	(24)	74	(74)
	前年比	+82	(+82)	±0	(±0)	+82	(+82)
	増減率	+164.0%	(+164.0%)	±0.0%	(±0.0%)	+110.8%	(+110.8%)
被害額	R8・2月	1,903,628,000		313,819,000		2,217,447,000	
	(R7・2月)	703,604,000		229,326,000		932,930,000	
	前年比	+1,200,024,000		+84,493,000		+1,284,517,000	
	増減率	+170.6%		+36.8%		+137.7%	
R8 平均額(既遂)		14,421,424		13,075,792		14,214,404	

#### イ 令和8年2月末累計

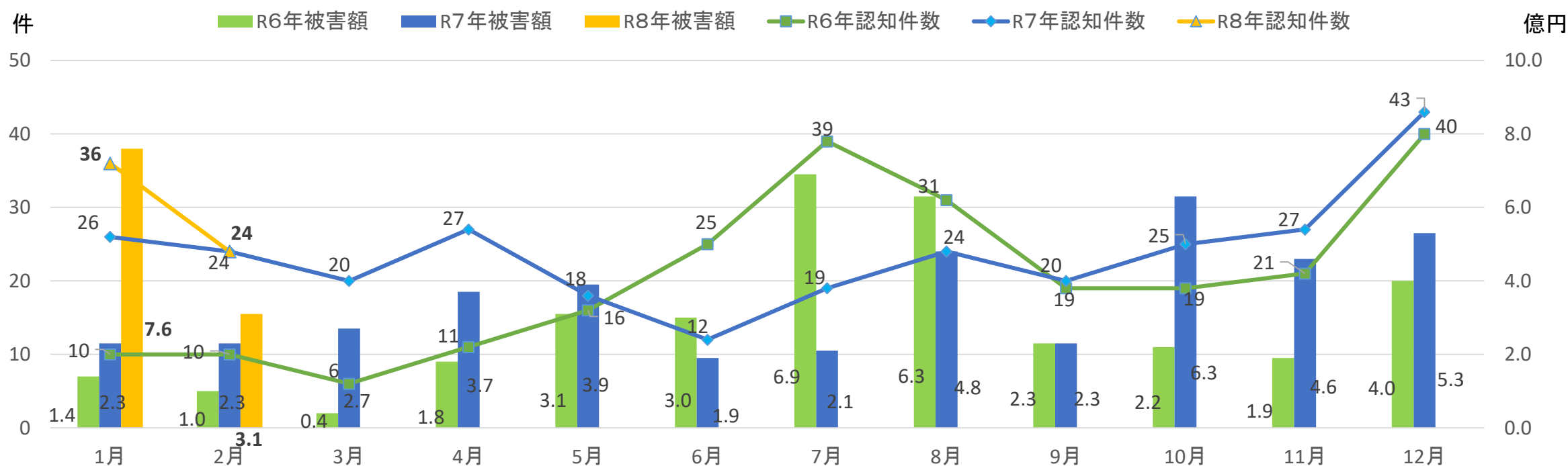
		SNS型投資詐欺		SNS型ロマンス詐欺		合計	
			既遂		既遂		既遂
認知 件数	R8・2月末	268	(268)	60	(60)	328	(328)
	(R7・2月末)	95	(95)	50	(26)	145	(121)
	前年比	+173	(+173)	+10	(+34)	+183	(+207)
	増減率	+182.1%	(+182.1%)	+20.0%	(+130.8%)	+126.2%	(+171.1%)
被害額	R8・2月末	5,386,530,000		1,071,429,000		6,457,959,000	
	(R7・2月末)	1,342,222,000		455,003,000		1,797,225,000	
	前年比	+4,044,308,000		+616,426,000		+4,660,734,000	
	増減率	+301.3%		+135.5%		+259.3%	
R8平均額(既遂)		20,098,993		17,857,150		19,688,899	

## (2) 認知件数・被害額の月別推移

### ア SNS型投資詐欺



### イ SNS型ロマンス詐欺



### (3) 検挙状況（令和8年2月末現在）

	R8年2月末						R7年2月末	
	件数	前年比	増減率	人員	前年比	増減率	件数	人員
SNS型投資詐欺	18	+11	+157.1%	13	+10	+333.3%	7	3
SNS型ロマンス詐欺	2	±0	±0.0%	0	-1	-100.0%	2	1
合計	20	+11	+122.2%	13	+9	+225.0%	9	4

### (4) 未然防止の状況

#### 職種別の未然防止状況（令和8年2月末累計）

			金融機関 職員	コンビニ 店員	業務中の 一般人	業務外の 一般人	警察官	合計
SNS型 投資詐欺	防止件数	R8年2月末	7	3	0	0	0	10
		割合	70.0%	30.0%	0.0%	0.0%	0.0%	100.0%
		前年比	-2	+2	±0	-1	±0	-1
		増減率	-18.2%	+18.2%	±0.0%	-9.1%	±0.0%	-9.1%
	防止額 (円)	R8年2月末	42,200,000	120,000	0	0	0	42,320,000
		割合	99.7%	0.3%	0.0%	0.0%	0.0%	100.0%
		前年比	+22,865,000	+20,000	±0	-30,000	±0	+22,855,000
		増減率	+117.5%	+0.1%	±0.0%	-0.2%	±0.0%	+117.4%
SNS型 ロマンス 詐欺	防止件数	R8年2月末	14	9	1	1	0	25
		割合	56.0%	36.0%	4.0%	4.0%	0.0%	100.0%
		前年比	+8	+4	+1	+1	±0	+14
		増減率	+72.7%	+36.4%	+9.1%	+9.1%	±0.0%	+127.3%
	防止額 (円)	R8年2月末	15,568,000	1,098,000	20,000	0	0	16,686,000
		割合	93.3%	6.6%	0.1%	0.0%	0.0%	100.0%
		前年比	+3,953,000	+638,000	+20,000	±0	±0	+4,611,000
		増減率	+128.9%	+9.1%	+0.2%	±0.0%	±0.0%	+138.2%
全体	防止件数	R8年2月末	21	12	1	1	0	35
		割合	60.0%	34.3%	2.9%	2.9%	0.0%	100.0%
		前年比	+6	+6	+1	±0	±0	+13
		増減率	+27.3%	+27.3%	+4.5%	±0.0%	±0.0%	+59.1%
	防止額 (円)	R8年2月末	57,768,000	1,218,000	20,000	0	0	59,006,000
		割合	97.9%	2.1%	0.0%	0.0%	0.0%	100.0%
		前年比	+26,818,000	+658,000	+20,000	-30,000	±0	+27,466,000
		増減率	+85.0%	+2.1%	+0.1%	-0.1%	±0.0%	+87.1%

※ 業務外の一般人とは、ATM利用者や友人、知人等を示す。